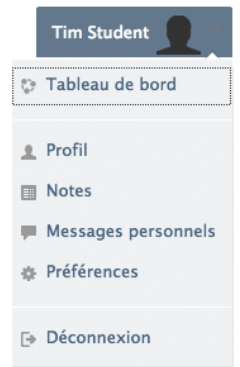




Nouveautés de la version Moodle 3.1

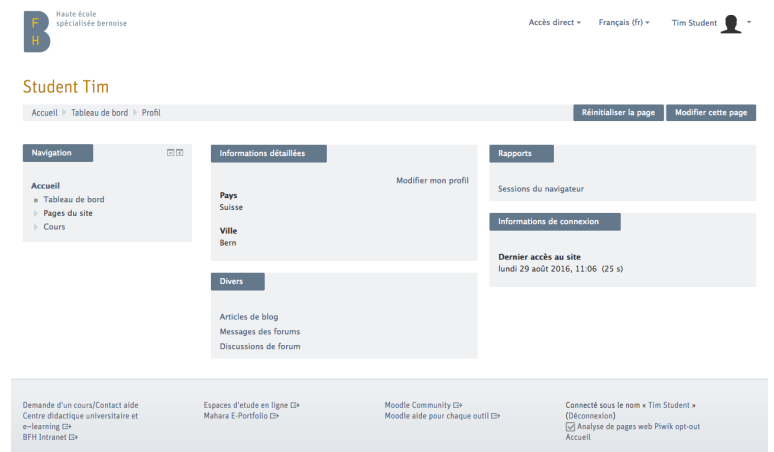
Pour tous les utilisateurs

Nouveau menu de l'utilisateur dans la barre de menu sous l'identifiant.

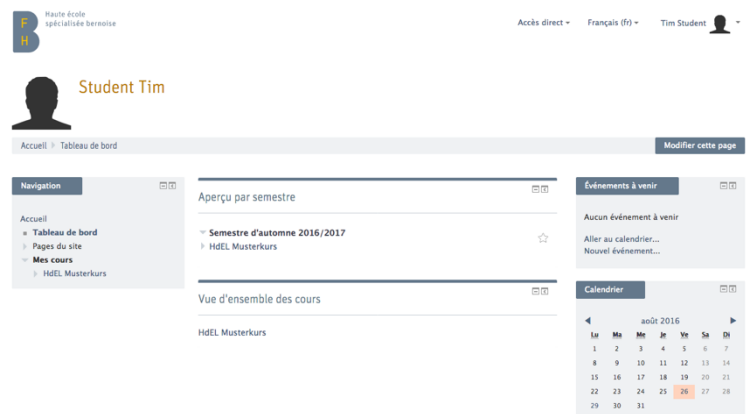


Images Drag&Drop dans l'éditeur. Il est maintenant possible d'insérer des images directement par Drag&Drop dans l'éditeur Atto.

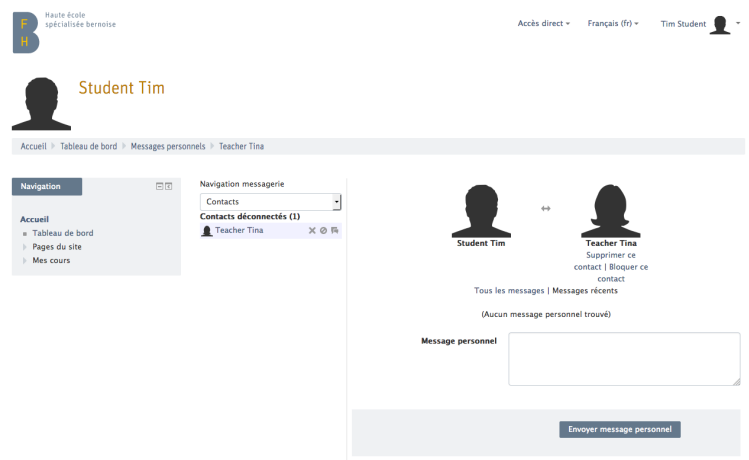
Nouvelle page de profil.



L'ancienne Ma Page (déjà: MyMoodle, Mon Moodle, Ma page d'accueil), s'appelle maintenant Tableau de bord.

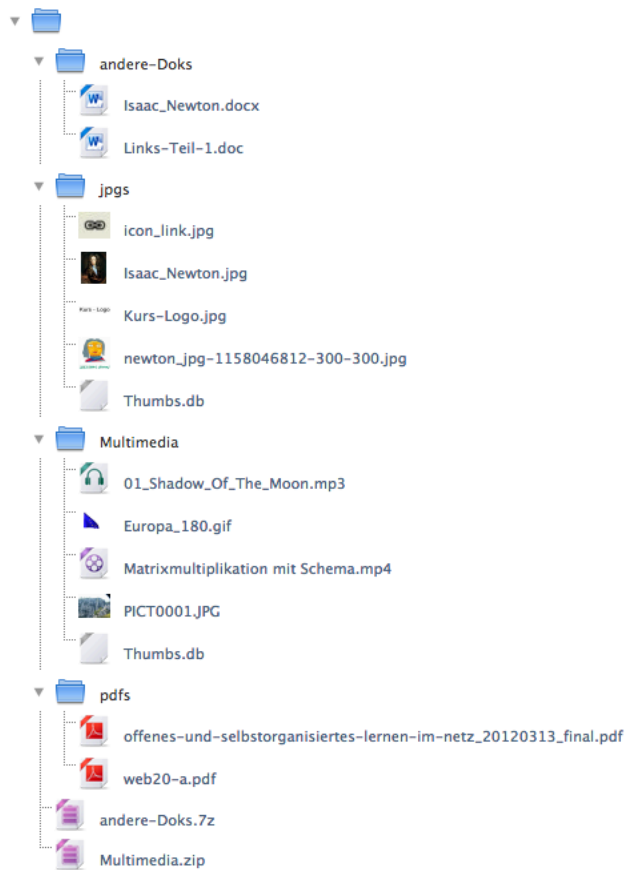


Messagerie/messages personnels:
Améliorations généraux, possibilité de supprimer les messages de la messagerie personnelle.



Ressources: Télécharger tous les fichiers d'un dossier comme ZIP.

Übungs-Dateien (verschiedene Formate)



[Télécharger le dossier](#)

Pour enseignant-e-s

Supprimer des sections et modifier les titres des sections directement.

The screenshot shows a Moodle course page. At the top, there is a section titled "Pflichtmodul 3 - 2. Tag". A mouse cursor is hovering over a gear icon next to the title, which has opened a dropdown menu. The menu options are: "Modifier la section", "Marquer la section", "Cacher la section", and "Supprimer la section". Below the section title, there is a sub-section titled "Vorbereitungsaufgaben / Leseaufträge" with a description: "Bitte studieren Sie die folgenden Beiträge 1-3 und bearbeiten Sie die Aufgaben 2. Tag zu Lektüre 1) und 2) bis am Di, 11.12. 19:00". Below this, there is a list of items, including "1) Bildung aktuell – Interview Max Woodtli".

Test: La page, sur laquelle les enseignant-e-s modifient le contenu du test a été remanié pour faciliter le traitement et de simplifier l'ajout ou la gestion des questions de test.

The screenshot shows the Moodle interface for editing a quiz. The title is "Modification du test Demo Quiz with all standard Quiz Questions". It indicates there are 13 questions and the test is currently open. The maximum score is 10.00. There are buttons for "Repaginer" and "Bulk actions". Below this, there is a table of questions. The table has columns for question number, question type, question text, and score. The questions listed are: 1. Description (1.00), 2. True/False (1.00), 3. Matching (1.00), 4. Multi-choice multi-answer (1.00), 5. Short answer (1.00), 6. Numerical (1.00), 7. Calculated (1.00), 8. Calculated multi-choice (1.00), 9. Simple calculated question (1.00), 10. Random short-answer matching (1.00), 11. Embedded answer (Cloze) (1.00), and 12. Quiz Questions essay (1.00). There are icons for editing, deleting, and adding questions.

Devoir: Il y a de nombreuses améliorations dans l'interface de notation. Faire défiler dans l'interface de notation marche maintenant sur tous les appareils. Les cellules individuelles dans la liste de notation peuvent être traitées directement sans recharger la page.

The screenshot shows the Moodle interface for grading an "Online Text Assignment". It displays a table of student submissions. The table has columns for "Sélectionner", "Auteur", "Nom / Prénom", "Adresse de courriel", "Statut", "Note", "Modifier", "Dernière modification (travail remis)", "Tache en ligne", "Commentaires", "Feedback par commentaires", and "Note finale". The table shows several rows of student data, including names like "Bischof Luca", "Student Tim", "Teacher Tina", and "Scheuflin Theodor Andreas". Each row has a "Note" column with a "Remis" status and a "Modifier" button. There is also a "Feedback par commentaires" column with a "Commentaires" button. At the bottom, there is a "Vérifier" button and a message: "Avec la sélection... Vérifier la remise des travaux".

Sondage: permettre plus d'un choix.

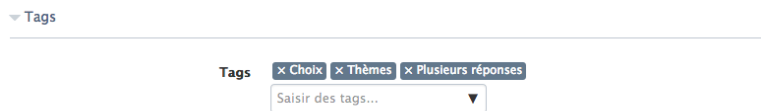
Sujets préférés

Quels sujets vous intéressent?

- Didactique
- Technique
- Langues

Enregistrer mon choix

Tagger des activités et des ressources: Les activités et ressources des cours peuvent maintenant être taguées, ce qui enrichit l'accès aux contenus.

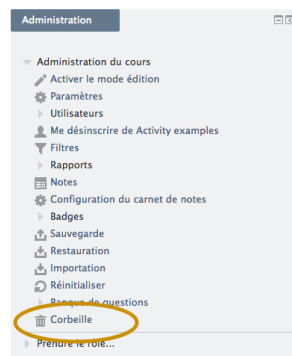


Forum: s'abonner à des discussions, passer aux discussions précédentes/suivantes, épingler des discussions pour les garder toujours en haut de la liste.

Afficher les données méta des fichiers (p.ex. la date de création/modification).



Corbeille intégrée: La nouvelle corbeille permet de restaurer des éléments de cours ou des cours complets supprimés accidentellement.



Lorsque des devoirs nécessitent une intervention, une notification "Vous avez des devoirs qui requièrent votre attention" est affichée dans le bloc Vue d'ensemble des cours uniquement si le devoir n'a pas encore été rentré. Les enseignant-e-s voient ce message uniquement lorsque les devoirs n'ont pas été corrigés